

GROHE
EASYTOUCH
COUP DE FOUDRE
AU PREMIER CONTACT

GROHE.FR

*Pure Freude
an Wasser*

GROHE
WAVE



GROHE EASYTOUCH COUP DE FOUDRE AU PREMIER CONTACT

La caractéristique la plus innovante des robinetteries Touch de GROHE est invisible : **mais dès le premier contact**, vous serez conquis. Vous pouvez contrôler le débit de l'eau dans votre cuisine d'un simple contact avec votre poignet, votre avant-bras ou le dos de votre main : idéal pour tous les cuisiniers occupés.

Votre robinetterie reste propre et sans bactéries, indépendamment du nombre de fois que vous devez l'activer ou de ce que vous cuisinez. Et comme la technologie de GROHE est complètement dissimulée, vous profitez d'un même design sans compromis que ceux que vous pouvez trouver dans toutes nos gammes. Choisissez la fonction Touch dans une version pour eau froide ou passez au niveau supérieur pour inclure l'eau chaude contrôlée par un thermostatique - quel que soit votre choix, les robinetteries Touch de GROHE sont sûres et conviviales.



Minta Touch a été approuvé et recommandé pour une utilisation par les personnes à mobilité réduite et les personnes âgées. Il a été testé et classé "bon" par l'Institut de Gerontotechnik qui promeut les Immeubles sans barrières, grâce à sa technologie d'utilisation onetouch et un design ergonomique.



Activation/ désactivation du débit par simple contact.



Contrôle manuel

PROPRE ET HYGIÉNIQUE

Votre robinet reste propre, même quand vos mains ne le sont pas : déclenchez le robinet de l'avant-bras ou du poignet pour éviter toute contamination.

LA FUSION DU DESIGN ET DE LA TECHNOLOGIE

Quand la technologie invisible rencontre le design exceptionnel.

SÛR POUR LES ENFANTS

La fonction EasyTouch est parfaite pour fournir de l'eau froide. Une amélioration toute simple permet d'ajouter une valve de mitigeur thermostatique, Grotherm Micro pour régler la température de l'eau sans risque de brûlure.

GROHE AVANTAGES DE LA GAMME TOUCH

Innovants, faciles à utiliser et extrêmement pratiques, les avantages des robinetteries Touch de GROHE sont évidents. À l'intérieur, se trouve une technologie de pointe pour garder votre cuisine propre toute la journée. Appuyez n'importe où sur le bec avec votre poignet ou l'avant-bras et profitez de l'eau fraîche instantanément. Appuyez à nouveau et l'eau arrête de s'écouler. Pas empreinte de mains ni de trace de graisse sur la commande.

Les avantages dans une cuisine animée sont à la fois pratiques et visuels. Laissant la surface étincelante et sans marques, ce contrôle par le toucher empêche la contamination croisée dans votre cuisine, causée par des germes et des bactéries sur la commande. La contrainte de nettoyage est également réduite. Vous pouvez mijoter de bons petits plats tout en démarrant et arrêtant le débit de l'eau aussi souvent que vous le souhaitez sans laisser de traces.

La sécurité est primordiale, surtout si vous avez des enfants dans la cuisine. Voilà pourquoi la fonction EasyTouch est d'origine fournie avec de l'eau froide - il n'y a donc pas de risque de brûlure. Vous voulez également de l'eau chaude ? Il suffit d'ajouter notre Grohtherm Micro, un petit thermostatique installé sous l'évier qui fournit une température parfaite à chaque fois, sans risque de brûlure.





GROHE ZEDRA TOUCH

NOUVEAU

COUP DE FOUDRE AU PREMIER CONTACT



GROHE
SilkMove®



GROHE
StarLight®



Élégant, fonctionnel et ergonomique, Zedra est le choix naturel pour toute cuisine effervescente moderne. Et désormais, cette robinetterie est disponible avec une technologie encore plus ingénieuse grâce au lancement du Zedra Touch.

Activez ou désactivez le débit de l'eau d'un simple contact sur le bec avec votre poignet ou l'avant-bras. Pas de traces de doigts à nettoyer et aucune crainte de contamination croisée. Le design élégant avec un bec orientable large est inchangé, et la finition impeccable restera plus propre, plus longtemps. Choisissez votre fonction tactile avec la version eau froide ou complétez avec un thermostatique sous-évier Grotherm Micro pour de l'eau chaude parfaitement maîtrisée, sans le moindre risque de brûlure. Zedra Touch est livré avec une douchette extractible ergonomique et un nouveau bouton à double commande pour une commutation sans effort entre les 2 types de jets.



NOUVEAU

30 219 000 / 30 219 DCO

Mitigeur électronique pour évier avec douchette extractible 2 jets.



34 487 000

Grotherm Micro



47 533 000

Set de raccordement



EasyTouch



Pull-Out Dual Spray



SpeedClean



ComfortHeight



SmoothTurn



Forward Rotating Lever



HandCrafted

Finition:

- 000 | StarLight Chrome
- DCO | SuperSteel

GROHE MINTA TOUCH COUP DE FOUDRE AU PREMIER CONTACT



GROHE
SilkMove®



GROHE
StarLight®



GO ONLINE



Moderne, atemporelle, superbe. La gamme à succès pour cuisine Minta de GROHE franchit une nouvelle étape avec sa dernière innovation.

GROHE Minta Touch est livré avec une petite différence : grâce à sa technologie EasyTouch, il réagit instantanément à la moindre sollicitation, vous permettant de l'activer et de le désactiver sans laisser de trace sur sa surface. Il n'est pas nécessaire d'utiliser la commande si vos mains sont sales par exemple. Il suffit de le toucher avec le poignet ou l'avant-bras pour un contrôle parfait à chaque fois.

Cette technologie hygiénique et pratique est parfaitement intégrée et invisible, ce qui signifie que Minta conserve son superbe design légendaire. Il est disponible sous forme de bec pivotant incurvé en C avec douchette extractible à mousseur ou sous forme d'un superbe bec pivotant en L avec mousseur extractible - le choix est entre vos mains.



31 358 000 / 31 358 DC0

Mitigeur évier électronique 1/2"
Bec C
Inversion automatique
sur mousseur
● ●



31 360 000 / 31 360 DC0

Mitigeur évier électronique 1/2"
Bec L
Mousseur extractible
● ●



34 487 000

Grotherm Micro
●



47 533 000

Set de raccordement
●



EasyTouch



Pull-Out Mousseur Spray



Pull-Out Mousseur



ComfortHeight



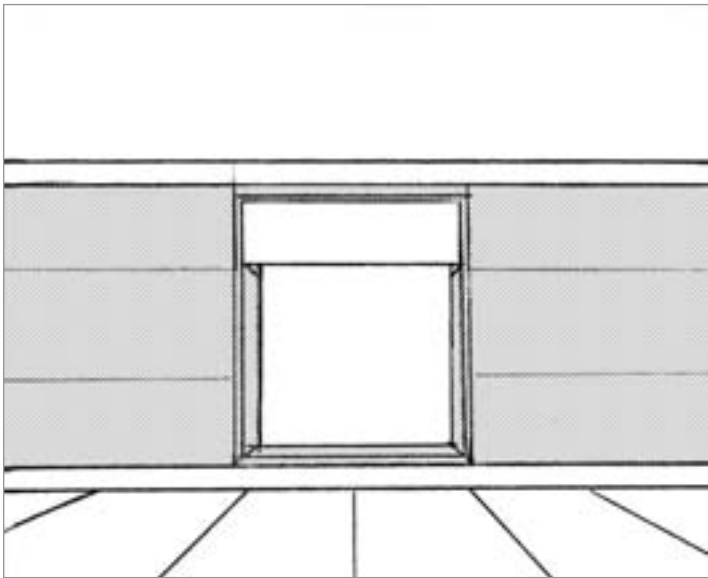
SmoothTurn

Finition:

● 000 | StarLight Chrome
● DC0 | SuperSteel

UNE INSTALLATION TELLEMENT PRATIQUE - SI SIMPLE


Vous pensez que l'installation est complexe ? Détendez-vous, vous pouvez le faire sans problème. Il suffit de suivre les étapes ci-dessous ! En complément de la robinetterie, l'installation du mitigeur Grohtherm Micro s'ajoute facilement sur la valve d'angle prévue à cet effet.



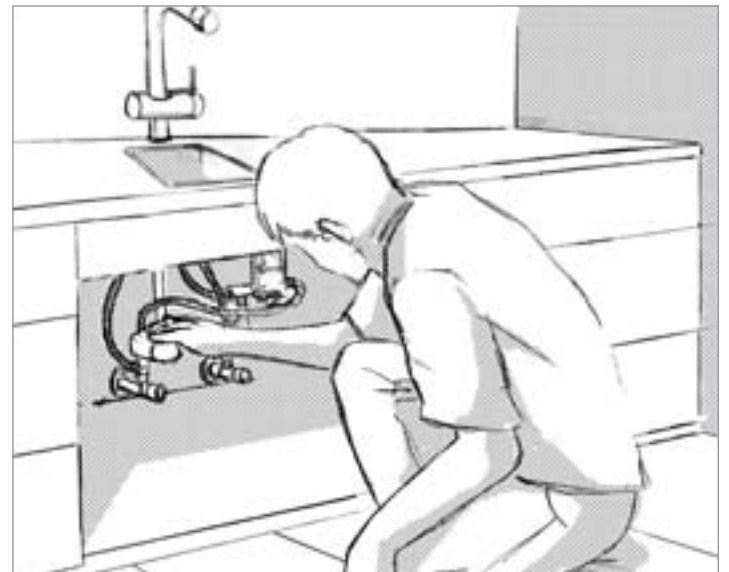
1. Votre cuisine est terminée avec son plan de travail ? Alors l'installation de votre GROHE Minta Touch peut commencer.



2. Le montage du robinet et les raccordements peuvent se faire facilement.



3. Raccordez le robinet aux flexible d'eau comme pour tout autre robinet. Maintenant, branchez la technologie EasyTouch fonctionnant sur pile entre le robinet et le raccordement d'eau froide. C'est terminé. Vous êtes prêt à utiliser votre robinet d'un simple contact.



4. Vous pouvez également installer le mitigeur Grohtherm Micro en quelques secondes. Il suffit de le raccorder à la fonction EasyTouch, afin d'obtenir de l'eau chaude à la température désirée.

GROHE EASYTOUCH

BONNES QUESTIONS - BONNES RÉPONSES

Qu'y a-t-il de pire qu'une question sans réponse ? Des réponses incomplètes ? Nous sommes de ceux qui pensent qu'il faut répondre clairement à toutes les questions. Un produit innovant ne doit pas prêter à confusion ni laisser le moindre doute.

La technologie EasyTouch fonctionne-t-elle sur batterie ou secteur ?	Le Minta Touch et le Zedra Touch fonctionnent sur batterie.
À quelle fréquence doit-on changer la batterie ?	Ceci dépend de la fréquence d'utilisation. La durée de vie de la batterie varie fortement, de ce fait, elle doit être changée tous les 2 à 4 ans, seulement.
Comment saurais-je que la batterie est faible ou déchargée ?	Environ six semaines avant la fin de vie de la batterie, le débit d'eau pulsera trois fois. Lorsque la batterie est complètement déchargée, la fonction EasyTouch est inopérante, mais le robinet continue de fonctionner avec la commande manuelle.
Est-ce que je peux toujours utiliser le robinet lorsque la batterie est vide ?	Bien sûr ! À l'aide de la commande mécanique.
Comment puis-je réguler la température et le débit d'eau ?	Ceci se fait également à l'aide de la commande mécanique.
Quels sont la température et le débit lorsque j'utilise la fonction Easytouch ?	Avec la fonction EasyTouch seule l'eau froide peut être activée. Le débit dépend du pré réglage de la commande mécanique.
Est-ce que je peux également activer la fonction Easytouch avec un vêtement, par exemple ?	Non ! Il réagit uniquement au contact de la peau. Cependant, une lavette humide près de la base ou du col peut activer la fonction EasyTouch.
Comment puis-je nettoyer le robinet ?	Très facilement, à l'aide d'un chiffon sec ! Les gants en caoutchouc n'activeront pas la fonction EasyTouch. Toutefois, il est possible de nettoyer le robinet à l'aide d'un chiffon humide en désactivant la fonction EasyTouch. Pour cela vous devez appuyer sur le bouton AquaStop et la fonction tactile sera inactive pendant 2 minutes.
Le robinet fonctionne-t-il dans des conditions climatiques extrêmes ?	Évidemment. Même à des températures atteignant 40 degrés centigrades avec une humidité de l'air jusqu'à 80% le MintaTouch conserve toutes ses caractéristiques techniques.

GROHE s.a.r.l

Siège, salle d'exposition

60, Boulevard de la Mission Marchand

92418 Courbevoie – La Défense Cedex

Tél : 01 49 97 29 00 – Fax : 01 55 70 20 38

Salle d'exposition ouverte du lundi au vendredi

de 9 h 30 à 17 h 30 et le samedi de 10 h 00 à 17 h 00

08/2014 - Copyright by GROHE

RENDEZ-VOUS SUR NOTRE SITE

Follow us

GROHE.FR

